



Herzlich willkommen

zum Grundkurs für Schwerbehindertenvertretungen

Live-Online-Seminar // Es begrüßt Sie [Vorname Name]

Vorstellungsrunde

Stellen Sie sich kurz vor ...

- Name
- Organisation
- Tätigkeit als SBV seit ...
- Motivation zur Teilnahme
- Lieblings-Reiseziel



Technische Funktionen

Kamera

Gerne einschalten und eingeschaltet lassen.

Mikrofon

Jederzeit für Fragen einschalten. Sonst bitte stummschalten.

Handheben

Wenn Sie einen Beitrag oder eine Frage ankündigen möchten. Testen Sie die Funktion bitte jetzt.

Chat

Jederzeit für Beiträge und Fragen. Schreiben Sie jetzt, in welcher Stadt Sie sich gerade befinden.

Whiteboard

Sie können selbst darauf zeichnen und schreiben. Versuchen Sie es jetzt.

Unterlagen

Haben Sie die Seminarunterlagen erhalten?

Session Timeline

Tätigkeitsfeld 1



Sich etablieren
und organisieren

Tag 1

Tätigkeitsfeld 2



Menschen mit Schwer-
behinderung beraten

Tag 2

Tätigkeitsfeld 3



Gespräche mit dem
Arbeitgeber

Tag 3

Tätigkeitsfeld 4



Mitwirken bei
Personalentscheidungen

Tag 3

Pause 5 Min

- Kurze Pause
- Wir sehen uns in 5 Minuten wieder.
- Holen Sie sich etwas Gutes zu trinken, schnappen frische Luft oder bewegen sich etwas.
- Sollten Fragen aufkommen, stellen Sie diese gerne direkt, wenn es gleich weitergeht.



Übersicht Tag 1

Vormittag

09:00 – 13:00 Uhr

- Aufgaben der SBV
 - Die eigene Rolle
 - Aufgaben in der Praxis
 - Grenzen der Tätigkeit
- Rechte, Pflichten und Partner

Nachmittag

14:00 – 16:00 Uhr

- Feststellung einer Behinderung
- Exkurs: Gesprächsführung



Tätigkeitsfeld 1

Sich etablieren und organisieren

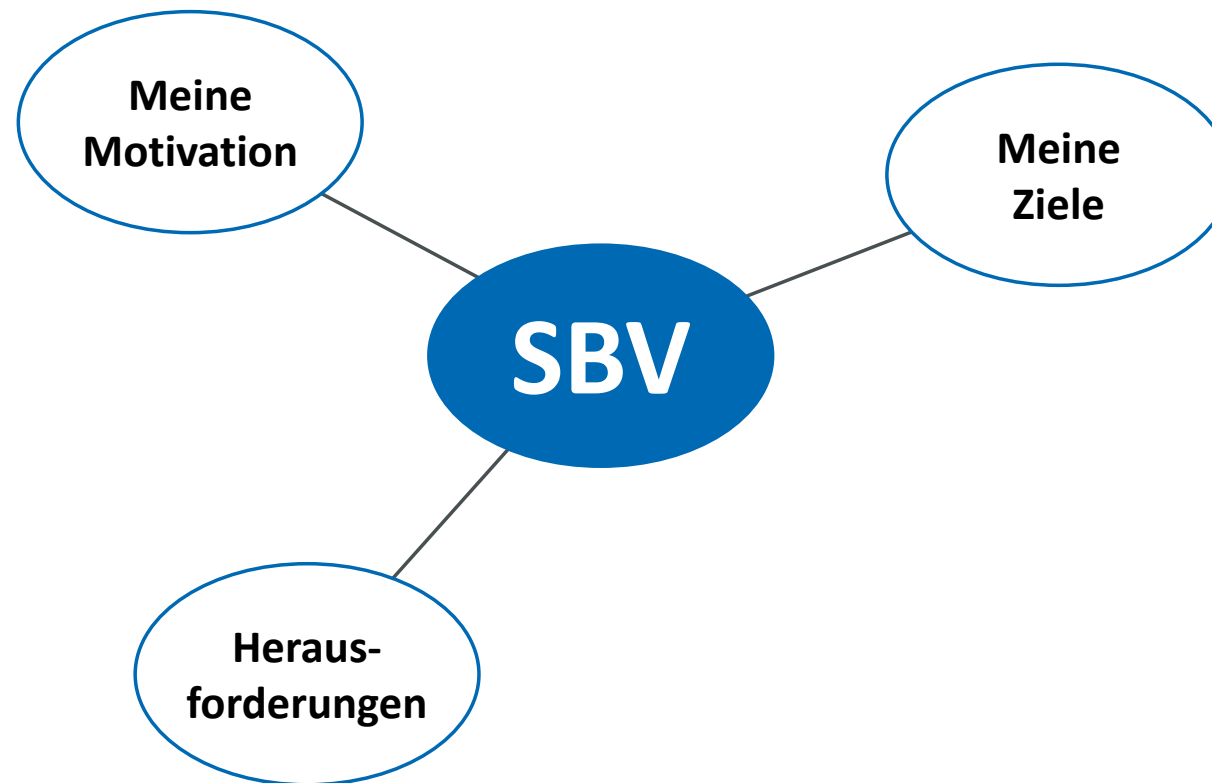


Mein Rollenverständnis



- **Motivation** – Warum habe ich mich für die Rolle als SBV entschieden?
- **Ziele** – Welche Ziele habe ich mit der Entscheidung verfolgt?
- **Herausforderungen** – Welche Hürden sehe ich in dieser Rolle?

Mein Rollenverständnis



Pause 10 Min

- Kurze Pause
- Wir sehen uns in 10 Minuten wieder.
- Holen Sie sich etwas Gutes zu trinken, schnappen frische Luft oder bewegen sich etwas.
- Sollten Fragen aufkommen, stellen Sie diese gerne direkt, wenn es gleich weitergeht.



SBV-Rolle finden & festigen

- **Rollen** als Beschäftigte und als SBV **trennen**
- **Rechte & Pflichten** kennen
- SBV im Betrieb **vorstellen**
- **Partner** kontaktieren
- **eigene Räumlichkeiten** einrichten
- **Mitarbeitende** mit Behinderung **kennenlernen**
- **regelmäßige Termine** organisieren
- im **BIH-Forum** registrieren
- weitere Infos: **ZB Spezial** "Die Schwerbehindertenvertretung"



Was sind Ihre konkreten Aufgaben in der Praxis?

Aufgaben der SBV

Aufgabe der SBV

Keine Aufgabe der SBV

Pause 10 Min

- Kurze Pause
- Wir sehen uns in 10 Minuten wieder.
- Holen Sie sich etwas Gutes zu trinken, schnappen frische Luft oder bewegen sich etwas.
- Sollten Fragen aufkommen, stellen Sie diese gerne direkt, wenn es gleich weitergeht.



Praxisbeispiel

Frau Mayerhuber



Aufgabe: Rechte, Pflichten und Partner



Identifizieren Sie Rechte, Pflichten und Partner der SBV.

- **Gruppe 1:** Rechte der SBV
- **Gruppe 2:** Pflichten und Partner der SBV

Arbeitsform: Breakout-Gruppen

Arbeitszeit: 15 Minuten

Ergebnissicherung: Whiteboard, Präsentation und Besprechung

Rechte der SBV (1)

- Information und Anhörung: § 178 II
- Beteiligung bei Stellenbesetzung: § 178 II Satz 4
- Beteiligung vor Ausspruch einer Kündigung: § 178 II Satz 3
- Akteneinsicht: § 178 III
- Teilnahmerecht an Sitzungen & Ausschüssen: § 178 IV
- Aussetzung von Beschlüssen: § 178 IV Satz 2
- Beantragung präventiver Maßnahmen: § 178 I Nr. 2



Rechte der SBV (2)

- Begleitung im Kündigungsschutz: § 178 II Satz 3
- Beteiligung an Prävention und BEM: § 167
- Versammlung der schwerbehinderten Menschen: § 178 VI
- Interne/externe Zusammenarbeit: § 182
- Stellvertreterin/Stellvertreter: § 178 I Satz 4
- Inklusionsvereinbarung: § 166
- Freistellung § 179 IV
- Schulungs- und Bildungsmaßnahmen: § 179 IV 3



Rechtsstellung der Vertrauensperson (1)

- Gewählte Interessenvertretung: § 177 V
- Ehrenamt = Keine Benachteiligung/Begünstigung: § 179 II
- BR/PR gleichgestellt (Kündigungs- und Versetzungsschutz): § 179 III
- Schulungs- und Bildungsmaßnahmen: § 179 IV 3



Rechtsstellung der Vertrauensperson (2)

- Freie Ausübung des Amtes § 179 II
- Freistellung § 179 IV
- Freizeitausgleich § 179 VI
- Kostenübernahme durch den Arbeitgeber § 179 VIII
- Bürokraft im erforderlichen Umfang § 179 VIII S. 3



Rechtsstellung der Stellvertretung

- „Highlanderprinzip“
- Verhinderung
(Abwesenheit, Befangenheit, Wahrnehmung anderer Aufgaben)
- Heranziehung
- Schulungsanspruch



Pflichten der SBV

- Geheimhaltung: § 178 III und § 179 VII
- Verschwiegenheit: § 179 VII
- Zusammenarbeit: § 182
- Wächterfunktion: § 178 I Nr. 1 und § 167 II Satz 8



Partner der SBV

Interne Partnerinnen

Betriebs-/Personalrat & MAV
Inklusionsbeauftragter des AG
Personalabteilung
Fachkräfte für Arbeitssicherheit

Betriebsarzt oder Betriebsärztin
BEM-Team
...

Externe Partner

Inklusionsamt
Rehaträger
Integrationsfachdienst (IFD)
Einheitliche Ansprechstellen für Arbeitgeber (EAA)
Technischer Beratungsdienst (TBD)
Agentur für Arbeit
...



Inklusionsamt (Integrationsamt)

- Erhebung und Verwendung der Ausgleichsabgabe
- Begleitende Hilfen im Arbeitsleben
- Schulung und Öffentlichkeitsarbeit
- Besonderer Kündigungsschutz
- Prävention



Technischer Beratungsdienst

Beratung von Arbeitgeber und Menschen mit Schwerbehinderung zu:

- Arbeitsplatz, Arbeitsstätte, Arbeitsorganisation

Beratung von Menschen mit Schwerbehinderung zu:

- Wohnung*
- Kfz*

*wenn kein Rehaträger vorhanden ist



Integrationsfachdienst (IFD)

- Sicherung vorhandener Arbeitsverhältnisse
- Vermittlung
 - aus der WfbM
 - Übergang Schule-Beruf
 - Reha-Vermittlung
- Einzelfallunabhängige betriebliche Beratung/individuelle Beratung



Integrationsfachdienst (IFD)

- Menschen mit körperlicher und/oder geistiger Behinderung
- Menschen mit Hörschädigung
- Menschen mit seelischer Behinderung
- Menschen mit Blindheit oder Sehbehinderung



Einheitliche Ansprechstellen für Arbeitgeber (EAA)

- Lotsenfunktion im System der beruflichen Inklusion
- Beratung zu Förder- und Unterstützungsmöglichkeiten
- Sprechen Arbeitgeber an, sensibilisieren für die Beschäftigung von Menschen mit Schwerbehinderung
- Unterstützung bei Akquisition von Fachkräften, Besetzung von Ausbildungsplätze, Arbeitsplatzoptimierung etc.



Einheitliche
Ansprechstellen
für Arbeitgeber

Träger der medizinischen, beruflichen und sozialen Rehabilitation

Krankenversicherung

Bundesagentur für Arbeit

Rentenversicherung

Unfallversicherung

Träger der Jugendhilfe

Träger der
Kriegsopferfürsorge

Träger der Sozialhilfe



Bundesagentur für Arbeit

- Förderung der Einstellung von Menschen mit Schwerbehinderung
- Gleichstellung
- Mehrfachanrechnung



Übersicht Tag 1

Vormittag

09:00 – 13:00 Uhr

- Aufgaben der SBV
 - Die eigene Rolle ✓
 - Aufgaben in der Praxis ✓
 - Grenzen der Tätigkeit ✓
- Rechte, Pflichten und Partner ✓

Nachmittag

14:00 – 16:00 Uhr

- Feststellung einer Behinderung
- Exkurs: Gesprächsführung



Mittagspause 60 Min

- Wir sehen uns in 60 Minuten wieder.
- Eine schöne Pause und einen guten Appetit.
- Sollten Fragen aufkommen, stellen Sie diese gerne direkt, wenn es gleich weitergeht.



Willkommen zurück

- Wenn Sie zurück sind, heben Sie bitte virtuell die Hand
- Gibt es Fragen?



Übersicht Tag 1

Vormittag

09:00 – 13:00 Uhr

- Aufgaben der SBV
 - Die eigene Rolle ✓
 - Aufgaben in der Praxis ✓
 - Grenzen der Tätigkeit ✓
- Rechte, Pflichten und Partner ✓

Nachmittag

14:00 – 16:00 Uhr

- Feststellung einer Behinderung
- Exkurs: Gesprächsführung



Was sind die Voraussetzungen für die Feststellung einer Behinderung?

Merkmale der Behinderung (nach § 2 Abs. 1 SGB IX)

Eine Behinderung liegt vor, wenn



die **körperliche**
Funktion, **geistige**
Fähigkeit oder
seelische
Gesundheit

von dem für
das Lebensalter
typischen Zustand
abweicht, und die
Person daher

in Wechselwirkung
mit einstellungs-
und
umweltbedingten
Barrieren

mit hoher
Wahrscheinlichkeit
länger
als 6 Monate

an der
gleichberechtigten
Teilhabe an der
Gesellschaft
gehindert werden.



Zusammenfassung T1

- Eigenes Rollenverständnis
- Aufgaben in der Praxis & Grenzen der Tätigkeit
- Rechte, Pflichten, Partner
- Merkmale der Behinderung

Pause 5 Min

- Kurze Pause
- Wir sehen uns in 5 Minuten wieder.
- Holen Sie sich etwas Gutes zu trinken, schnappen frische Luft oder bewegen sich etwas.
- Sollten Fragen aufkommen, stellen Sie diese gerne direkt, wenn es gleich weitergeht.



Exkurs Gesprächsführung

Gesprächsführung

- WAS Sie sagen
 - WIE Sie es sagen
1. Was macht für Sie ein gutes Gespräch aus?
 2. Worauf achten Sie grundsätzlich im Gespräch mit Betroffenen?
 3. Welche kritischen Situationen erwarten Sie/
haben Sie erlebt?



Kommunikationsregeln (1)

- Einstieg in das Gespräch: **Kurzer Smalltalk** am Anfang, um eine gute Atmosphäre zu schaffen.
- **Thematisch orientierter Einstieg:** „Wir wollen ja heute über das Thema sprechen. Was ist Ihnen wichtig für dieses Gespräch?“.
- Das Gegenüber **erzählen lassen, Nachfragen stellen** und **mit eigenen Worten wiedergeben** (signalisiert Interesse und Aufmerksamkeit), Notizen machen.
- Keine voreiligen Schlüsse ziehen, lieber **nachfragen** (Statt „Ich weiß, wie es Ihnen geht“, besser: „**Wie geht es Ihnen damit?**“).



Kommunikationsregeln (2)

- **Klare Abgrenzung** schaffen, was im Rahmen der SBV-Rolle getan werden kann und was in der **Selbstverantwortung des Gesprächspartners** liegt.
- **Nächste Schritte** inkl. Zeitrahmen vereinbaren.
- Die gesamte Zeit: **zugewandte Haltung**, viel Blickkontakt.



Praxis der Schwerbehindertenvertretung

Kommunikation

Beispiel 1



Kommunikation – Beispiel 1

Was war gut?

Was könnte verbessert werden?

Pause 10 Min

- Kurze Pause
- Wir sehen uns in 10 Minuten wieder.
- Holen Sie sich etwas Gutes zu trinken, schnappen frische Luft oder bewegen sich etwas.
- Sollten Fragen aufkommen, stellen Sie diese gerne direkt, wenn es gleich weitergeht.



Praxis der Schwerbehindertenvertretung

Kommunikation

Beispiel 2



Kommunikation – Beispiel 2

Was war gut?

Was könnte verbessert werden?

Praxis der Schwerbehindertenvertretung

Kommunikation

Beispiel 3



Kommunikation – Beispiel 3

Was war gut?

Was könnte verbessert werden?

Übersicht Tag 1

Vormittag

09:00 – 13:00 Uhr

- Aufgaben der SBV
 - Die eigene Rolle ✓
 - Aufgaben in der Praxis ✓
 - Grenzen der Tätigkeit ✓
- Rechte, Pflichten und Partner ✓

Nachmittag

14:00 – 16:00 Uhr

- Feststellung einer Behinderung ✓
- Exkurs: Gesprächsführung ✓



Session Timeline

Tätigkeitsfeld 1



Sich etablieren
und organisieren
Tag 1

Tätigkeitsfeld 2



Menschen mit Schwer-
behinderung beraten
Tag 2

Tätigkeitsfeld 3



Gespräche mit dem
Arbeitgeber
Tag 3

Tätigkeitsfeld 4



Mitwirken bei
Personalentscheidungen
Tag 3

Feedback Tag 1

Wir freuen uns über ein kurzes Feedback:

- Wie fanden Sie den heutigen Seminartag insgesamt?
- War der Praxisbezug ausreichend?
- Wurden Ihre Fragen zu den heutigen Themen beantwortet?
- Was wünschen Sie sich für den nächsten Seminartag?



Auf Wiedersehen

- Schön, dass Sie dabei waren.
- Wir sehen uns morgen um 9:00 Uhr wieder.
- Wir wünschen Ihnen einen schönen Nachmittag!





Herzlich willkommen

zum Grundkurs für Schwerbehindertenvertretungen

Live-Online-Seminar // Es begrüßt Sie [Vorname Name]

Session Timeline

Tätigkeitsfeld 1



Sich etablieren
und organisieren
Tag 1

Tätigkeitsfeld 2



Menschen mit Schwer-
behinderung beraten
Tag 2

Tätigkeitsfeld 3



Gespräche mit dem
Arbeitgeber
Tag 3

Tätigkeitsfeld 4



Mitwirken bei
Personalentscheidungen
Tag 3

Rückblick Tag 1

Vormittag

09:00 – 13:00 Uhr

- Aufgaben der SBV
 - Die eigene Rolle ✓
 - Aufgaben in der Praxis ✓
 - Grenzen der Tätigkeit ✓
- Rechte, Pflichten und Partner ✓

Nachmittag

14:00 – 16:00 Uhr

- Feststellung einer Behinderung ✓
- Exkurs: Gesprächsführung ✓



Übersicht Tag 2

Vormittag

09:00 – 12:30 Uhr

- Behinderung & Ausweis
- Nachteilsausgleiche
- Arbeitsleben 1:
Sorgen und Bedenken

Nachmittag

13:30 – 16:00 Uhr

- Arbeitsleben 2:
Ansprüche und Erwartungen
- Arbeitsleben 3:
Mitteilung der Schwerbehinderung
- Verschlechterung des
Gesundheitszustands



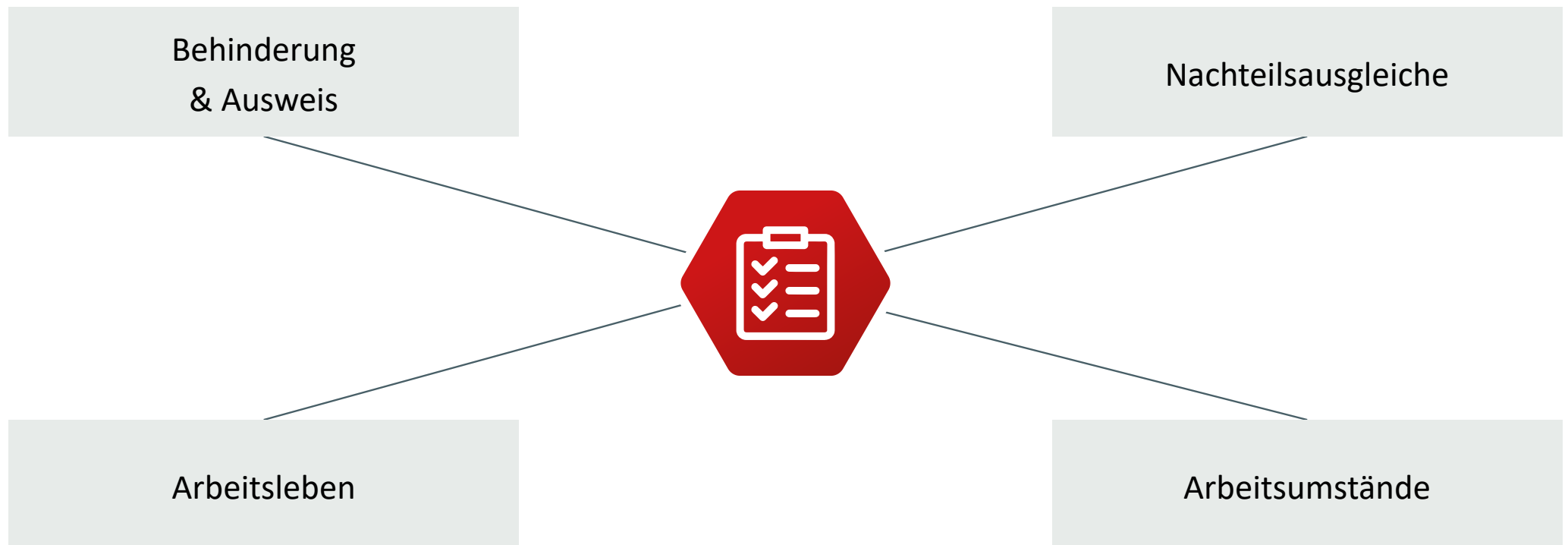


Tätigkeitsfeld 2

Menschen mit Schwerbehinderung
beraten



Themenbereiche der Beratung



Beispielaussagen – was geht, was geht nicht?

- | | |
|---|---|
| <input type="checkbox"/> „Du solltest die Abfindung ablehnen.“ | <input type="checkbox"/> „Ich kann dir weitere Informationen zusammenstellen.“ |
| <input type="checkbox"/> „Es besteht die Möglichkeit, dass ein höherer Grad der Behinderung festgestellt wird.“ | <input type="checkbox"/> „Ich kümmere mich um die Ausstellung deines Ausweises.“ |
| <input type="checkbox"/> „Du solltest dringend Widerspruch einlegen.“ | <input type="checkbox"/> „Das wird dir auf jeden Fall als Schwerbehinderung anerkannt.“ |
| | <input type="checkbox"/> „Ich unterstütze dich gerne bei der Antragstellung.“ |

Welche Fragen wurden Ihnen
bereits gestellt, bei denen Sie
unsicher waren?

Pause 10 Min

- Kurze Pause
- Wir sehen uns in 10 Minuten wieder.
- Holen Sie sich etwas Gutes zu trinken, schnappen frische Luft oder bewegen sich etwas.
- Sollten Fragen aufkommen, stellen Sie diese gerne direkt, wenn es gleich weitergeht.



Behinderung und Ausweis



Bearbeiten Sie in Gruppen folgende Themen:

- **Gruppe 1:** Antragsverfahren zur Anerkennung einer Behinderung
- **Gruppe 2:** Grad der Behinderung
- **Gruppe 3:** Widerspruch und Entfall der Schwerbehinderteneigenschaft

Arbeitsform:	Breakout-Gruppen
Arbeitszeit:	20 Minuten
Ergebnissicherung:	Besprechung im Plenum



Behinderung und Ausweis – Gruppe 1

Antragsverfahren zur Anerkennung einer Schwerbehinderung

Frage:

Wie kann ich als Mensch mit Schwerbehinderung anerkannt werden und einen Ausweis bekommen?

Recherche-Tipp:

www.einfach-teilhaben.de → Ratgeber → Schwerbehinderung



Behinderung und Ausweis – Gruppe 2

Grad der Behinderung (GdB)

Fragen:

- Warum können bei „gleichen“ Beeinträchtigungen oder Diagnosen unterschiedliche Grade der Behinderung (GdB) zuerkannt werden?
- Ab welchem GdB spricht der Gesetzgeber von einer Schwerbehinderung?
- Was können Betroffene mit einem geringeren GdB anfangen?

Recherche-Tipp: www.bih.de → Integrationsämter → Medien und Publikationen → Fachlexikon, Stichworte: Behinderung, Nachteilsausgleiche, Gleichstellung



Behinderung und Ausweis – Gruppe 3

Widerspruch und Entfall der Schwerbehinderteneigenschaft

Fragen:

- Was kann ich unternehmen, wenn ich mit dem Feststellungsbescheid nicht einverstanden bin?
- Was kann ich tun, wenn die Versorgungsverwaltung den Grad der Behinderung (GdB) herabsetzen will?
- Gibt es einen Vertrauensschutz, wenn die Schwerbehinderteneigenschaft entfällt?

Recherche-Tipp: www.rehadat-recht.de



Behinderung und Ausweis

Besprechung

- **Gruppe 1:** Antragsverfahren zur Anerkennung einer Behinderung
- **Gruppe 2:** Grad der Behinderung
- **Gruppe 3:** Widerspruch und Entfall der Schwerbehinderteneigenschaft

Schritte zur Antragsstellung

1. Gespräch mit dem Hausarzt führen (Schweigepflichtentbindung!)
2. Wichtige Dokumente sammeln
3. Antragsformular ausfüllen (richtiges Bundesland!)
4. Antrag beim zuständigen Versorgungsamt einreichen
5. Bei Befristung nach maximal 5 Jahren neu beantragen
6. Veränderungen des Gesundheitszustands melden

Formulare können im Internet heruntergeladen werden.
Die Bearbeitung des Antrags dauert ca. 3 – 7 Wochen.



Dokumente für die Antragsstellung

Krankenhaus/Arzt	Befunde, Gutachten, Krankenhausaufenthalte, Reha, Laborberichte
Bestehende amtliche Gutachten	Von Krankenkasse, Bezirksamt, Rehaträger, Agentur für Arbeit, etc.
Anerkennungsbescheide	Von Arbeitsunfällen, Berufskrankheiten, Wehr-/Zivildienstschädigung
Bereits gestellte Anträge	–
Informationen über den Werdegang	Besuchte Sonder-/Förderschulen/Werkstätten für Menschen mit Behinderungen





Behinderung und Ausweis

Befristung von Ausweisen

Ausweise werden häufig **befristet ausgestellt**
(maximal 5 Jahre)

Fragen:

- Warum ist die Gültigkeitsdauer bei Ausweisen **zeitlich befristet**?
- Was mache ich, wenn der Ausweis abläuft?

Befristung des Ausweises

- **Gesundheitszustand** kann sich ändern
- **Unbefristet nur**, wenn **keine wesentliche Veränderung** zu erwarten ist
- Grad der Behinderung kann **herauf- oder herabgesetzt** werden
- Antrag auf Verlängerung spätestens **6 Wochen vor Ablauf** stellen





Behinderung und Ausweis

Besprechung

- **Gruppe 1:** Antragsverfahren zur Anerkennung einer Behinderung
- **Gruppe 2:** Grad der Behinderung
- **Gruppe 3:** Widerspruch und Entfall der Schwerbehinderteneigenschaft

Grad der Behinderung (GdB)

- Versorgungsämter ermitteln und entscheiden
- Bewertung nach Versorgungsmedizin-Verordnung (VersMedV)
- Entscheidend: Schwere der Beeinträchtigung und deren Auswirkungen im Einzelfall
- **Schwerbehinderung:** ab einem **GdB von 50**
- Bei **GdB von 30 und 40** kann **gleichgestellt** werden
- Ab einem GdB von 20 **steuerliche Ausgleiche** möglich
- Rechtliche Grundlage: § 152 SGB IX



Schätzen Sie bitte ein ...

Beate Krüger

57 Jahre, Sachbearbeiterin in Vollzeit,
seit ca. 15 Jahren im Unternehmen

Hat Multiple Sklerose.
Erkrankung oder Behinderung?

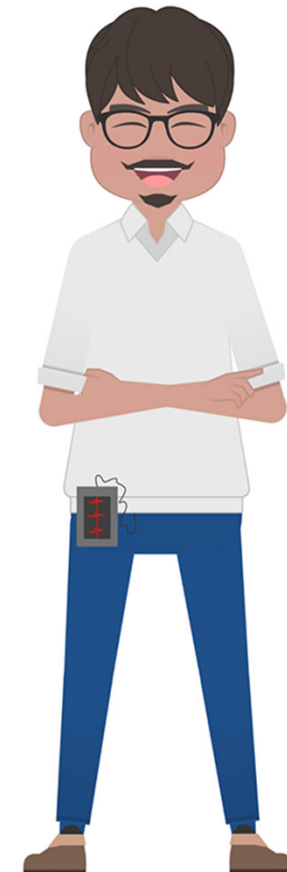


Schätzen Sie bitte ein ...

Malik Topal

42 Jahre, Fachkraft in der Logistik-
abteilung in Vollzeit, seit 7 Jahren
im Unternehmen

Hat Diabetes, schwer einstellbar.
Erkrankung oder Behinderung?



Schätzen Sie bitte ein ...

Alexander Dietzel

38 Jahre, arbeitet an einer Drehmaschine
in Vollzeit, seit letztem Jahr im Betrieb

Ist seit einer Infektion schwerhörig.
Behinderung
oder Schwerbehinderung?



Schätzen Sie bitte ein ...

Liliane Groß

23 Jahre, Bewerberin für eine
Teilzeitstelle, im Kundenservice

Hat eine angeborene Armfehlbildung
(Dysmelie).
Behinderung
oder Schwerbehinderung?





Behinderung und Ausweis

Besprechung

- **Gruppe 1:** Antragsverfahren zur Anerkennung einer Behinderung
- **Gruppe 2:** Grad der Behinderung
- **Gruppe 3:** Widerspruch und Entfall der Schwerbehinderteneigenschaft

Widerspruch und Entfall der Schwerbehinderteneigenschaft

- **Widerspruch** gegen den Feststellungsbescheid binnen eines Monats einlegen
- **Klage** gegen den Widerspruchsbescheid ist möglich, Klage vor dem Sozialgericht ist kostenfrei
- Drohende Herabsetzung des GdB: **Anhörungsverfahren** anstrengen
- **Vertrauensschutz** bei Entfall der Schwerbehinderteneigenschaft
 - Die Rechte aus dem SGB IX bleiben noch mindestens 3 Monate bestehen



Praxisbeispiel

Beate Krüger

„Mein Gesundheitszustand hat sich verschlechtert –
was muss ich jetzt tun?“



Verschlechterung des Gesundheitszustands

- Rücksprache mit Arzt
- Ggf. andere Maßnahmen treffen
- Änderungsantrag stellen
(Achtung: niedrigere Beurteilung des GdB möglich)

Wichtig:

Immer in alle Richtungen beraten! **Keine Empfehlungen abgeben!**



Übersicht Tag 2

Vormittag

09:00 – 12:30 Uhr

- Behinderung & Ausweis
- Nachteilsausgleiche
- Arbeitsleben 1:
Sorgen und Bedenken



Nachmittag

13:30 – 16:00 Uhr

- Arbeitsleben 2:
Ansprüche und Erwartungen
- Arbeitsleben 3:
Mitteilung der Schwerbehinderung
- Verschlechterung des
Gesundheitszustands



Bitte notieren Sie Ihre 1 – 3 wichtigsten Erkenntnisse zu „Behinderung und Ausweis“.
Zeit: 2 Minuten

Pause 10 Min

- Kurze Pause
- Wir sehen uns in 10 Minuten wieder.
- Holen Sie sich etwas Gutes zu trinken, schnappen frische Luft oder bewegen sich etwas.
- Sollten Fragen aufkommen, stellen Sie diese gerne direkt, wenn es gleich weitergeht.



Welche Nachteilsausgleiche kennen Sie?

Nachteilsausgleiche für Menschen mit Schwerbehinderung



Nachteilsausgleiche im Verkehr

Wichtigste Nachteilsausgleiche:

- **Öffentliche Verkehrsmittel:** je nach Art und GdB kostenfrei
- **Kauf und Umrüstung KFZ:** Zuschuss zu Kauf und Umbau
- **Taxi zur Arbeitsstelle:** nur unter bestimmten Voraussetzungen
- Nutzung **Behindertenparkplatz:** bei entsprechendem Merkzeichen im Ausweis



Praxisbeispiel

Alexander Dietzel

5 Arbeitstage/Woche

Beschäftigung über das volle Kalenderjahr

Schwerbehinderteneigenschaft über das volle Kalenderjahr

Bitte prüfen: Besteht ein Anspruch auf Zusatzurlaub?



Praxisbeispiel

Liliane Groß

4 Arbeitstage/Woche

Eintritt in das Unternehmen: 01.04.

Schwerbehinderteneigenschaft: volles
Kalenderjahr

Frage: Wie hoch ist der Anspruch
auf Zusatzurlaub in diesem Jahr?



Wie hoch ist der Anspruch auf Zusatzurlaub bei Liliane Groß in diesem Jahr?

Lösung:

Wochenarbeitstage

x Anteil der Unternehmenszugehörigkeit

= $4 \times 9/12$

= **3 Tage Zusatzurlaub**



Nachteilsausgleich Zusatzurlaub (1)

Urlaubsgeld

- Abhängig von Arbeitsvertrag, Betriebsvereinbarungen, Tarifvertrag, etc.

Anspruch auf Zusatzurlaub

- Entsteht auch ohne Kenntnis des Arbeitgebers von der Schwerbehinderung (muss dem Arbeitgeber zur Inanspruchnahme aber nachgewiesen werden)



Nachteilsausgleich Zusatzurlaub (2)

Zusatzurlaub bei Feststellung der Schwerbehinderung erst im Folgejahr

- Übertragung des Zusatzurlaubs in das nächste Kalenderjahr möglich. Übertragung muss geltend gemacht werden.

Anspruch auf Zusatzurlaub für gleichgestellte Menschen

- Besteht in den meisten Fällen nicht (Ausnahmen möglich)



Praxisbeispiel

Beate Krüger

„Kann ich als Mensch mit
Schwerbehinderung eigentlich
früher in Rente gehen?“



Nachteilsausgleich bei der Rente

- Kein besonderer Rentenanspruch
- Vorzeitige Rente ab Vollendung des 63. Lebensjahres
- Stufenweise Erhöhung auf das 65. Lebensjahr bis 2027



Übersicht Tag 2

Vormittag

09:00 – 12:30 Uhr

- Behinderung & Ausweis ✓
- Nachteilsausgleiche ✓
- Arbeitsleben 1:
Sorgen und Bedenken

Nachmittag

13:30 – 16:00 Uhr

- Arbeitsleben 2:
Ansprüche und Erwartungen
- Arbeitsleben 3:
Mitteilung der Schwerbehinderung
- Verschlechterung des
Gesundheitszustands



Bitte notieren Sie Ihre 1 – 3 wichtigsten Erkenntnisse zu „Nachteilsausgleichen“.
Zeit: 2 Minuten

Pause 5 Min

- Kurze Pause
- Wir sehen uns in 5 Minuten wieder.
- Holen Sie sich etwas Gutes zu trinken, schnappen frische Luft oder bewegen sich etwas.
- Sollten Fragen aufkommen, stellen Sie diese gerne direkt, wenn es gleich weitergeht.



Arbeitsleben (1)



Welche Sorgen und Bedenken können im Hinblick auf die Beschäftigung von Menschen mit Schwerbehinderung entstehen?

- **Gruppe 1:** Bei den Betroffenen
- **Gruppe 2:** Bei den Kolleginnen und Kollegen
- **Gruppe 3:** Bei der Führungskraft

Arbeitsform:	Breakout-Gruppen
Arbeitszeit:	10 Minuten
Ergebnissicherung:	Whiteboard, Präsentation und Besprechung

Mittagspause 60 Min

- Wir sehen uns in 60 Minuten wieder.
- Eine schöne Pause und einen guten Appetit.
- Sollten Fragen aufkommen, stellen Sie diese gerne direkt, wenn es gleich weitergeht.



Willkommen zurück

- Wenn Sie zurück sind, heben Sie bitte virtuell die Hand
- Gibt es Fragen?



Übersicht Tag 2

Vormittag

09:00 – 12:30 Uhr

- Behinderung & Ausweis
- Nachteilsausgleiche
- Arbeitsleben 1:
Sorgen und Bedenken



Nachmittag

13:30 – 16:00 Uhr

- Arbeitsleben 2:
Ansprüche und Erwartungen
- Arbeitsleben 3:
Mitteilung der Schwerbehinderung
- Verschlechterung des
Gesundheitszustands





Arbeitsleben (2)

Ansprüche und Erwartungen

Fragen:

- Hat ein Beschäftigter mit Schwerbehinderung besondere Ansprüche (neben den Nachteilsausgleichen), was seinen Arbeitsplatz und seine Tätigkeit angeht?
- Profitiert der Arbeitgeber finanziell, wenn er Menschen mit Schwerbehinderung einstellt?

Ansprüche und Erwartungen

Menschen mit Schwerbehinderung

- müssen ihre arbeitsvertraglichen Pflichten genauso erfüllen,
- bekommen nicht automatisch einen „leichteren“ Arbeitsplatz.

Arbeitgeber

- bekommen nichts dafür, dass sie Menschen mit Schwerbehinderung einstellen (ggf. Einsparung bei der Ausgleichsabgabe),
- können ggf. Leistungen der Rehabilitationsträger oder des Integrationsamts in Anspruch nehmen.





Arbeitsleben (3)

Mitteilung der Schwerbehinderung

(Um-)Fragen:

- Müssen Beschäftigte ihrem Arbeitgeber sagen, dass sie eine Schwerbehinderung haben?
- Müssen Beschäftigte ihrem Arbeitgeber die Art der Behinderung mitteilen?

Mitteilung der Schwerbehinderung (1)

- Dem Arbeitgeber muss nicht mitgeteilt werden, dass eine Schwerbehinderung vorliegt.
 - ABER: Mitteilung ist notwendig, um **Nachteilsausgleiche in Anspruch nehmen** zu können.
- **Behinderungsbedingte Einschränkungen** müssen nur dann mitgeteilt werden, wenn der **Arbeitgeber** darauf Rücksicht nehmen soll bzw. muss.



Mitteilung der Schwerbehinderung (2)

Gut zu wissen:

Eine Pflicht zur **Untersuchung durch Betriebsmediziner** besteht nur bei entsprechender Regelung (Arbeitsvertrag, Betriebsvereinbarung, Tarifvertrag o. Ä.).



Pause 10 Min

- Kurze Pause
- Wir sehen uns in 10 Minuten wieder.
- Holen Sie sich etwas Gutes zu trinken, schnappen frische Luft oder bewegen sich etwas.
- Sollten Fragen aufkommen, stellen Sie diese gerne direkt, wenn es gleich weitergeht.



Verschlechterung des Gesundheitszustands

Akkordarbeit und Arbeitstempo



Verschlechterung des Gesundheitszustands

Akkordarbeit und Arbeitstempo

- Um welche Fragestellungen geht es in diesem Gespräch?
- Was muss geklärt (von Ihnen?) werden?
- Was sagen Sie zu den Antworten der SBV?



Akkordarbeit

- Grundsätzlich gibt es für Menschen mit Schwerbehinderung **keine Ausnahme von Akkordarbeit**
- **Im Einzelfall besteht Anspruch auf Zeitlohn**, wenn Akkordlohn behinderungsbedingt nicht zumutbar ist (abhängig von Art und Schwere der Behinderung)
- Einführung von Akkordarbeit unterliegt der **Mitbestimmung** von Betriebsrat/Personalrat



Arbeitstempo (1)

- **Kein genereller Lohnausgleich** für nicht geleistete Arbeit
- Mögliche Unterstützungsangebote des Integrationsamts
 - **Fachliche Beratung** zu behinderungsgerechter Organisation und Gestaltung
 - **Finanzielle Leistungen**
 - zur behinderungsgerechten Einrichtung des Arbeitsplatzes oder der Arbeitsstätte
 - Beschäftigungssicherungszuschuss, personelle Unterstützung, Arbeitsassistenten



Arbeitstempo (2)

Mögliche Hilfestellung durch Integrationsteam und Integrationsamt

Fachliche Beratung

zur behinderungs-
gerechten Organisation
und Gestaltung

Finanzielle Leistungen

zur behinderungs-
gerechten Einrichtung
des Arbeitsplatzes

Ausgleich außerge- wöhnlicher Belastungen

Lohnkostenzuschüsse bei

- Leistungseinschränkungen und/oder
- personellem Unterstützungsbedarf



Verschlechterung des Gesundheitszustands

Schichtarbeit und Überstunden



Verschlechterung des Gesundheitszustands

Schichtarbeit und Überstunden

- Um welche Fragestellungen geht es in diesem Gespräch?
- Was muss geklärt (von Ihnen?) werden?
- Was sagen Sie zu den Antworten der SBV?



Schichtarbeit

- **Keine grundsätzliche Befreiung** vom Schichtdienst für Beschäftigte mit Schwerbehinderung
- **Im Einzelfall** kann jedoch ein Anspruch auf **behinderungsgerechte Gestaltung der Arbeitszeit** mit der Maßgabe bestehen, wegen der Besonderheit der Behinderung von Schichtarbeit **ganz oder teilweise ausgenommen** zu werden



Überstunden

Definition Überschreitung der regelmäßigen betrieblichen
Hinweis **Arbeitszeit**

*Der Arbeitgeber kann mit Betriebsrat/Personalrat/
Mitarbeitervertretung eine vorübergehende
Verlängerung der betrieblichen Arbeitszeit
vereinbaren.*



Mehrarbeit

§ 3 ArbZG



- **Mehrarbeit gemäß Arbeitszeitgesetz** = Überschreitung der **werktäglichen Arbeitszeit von 8 Stunden** oder der Wochenarbeitszeit von 48 Stunden (auch für Teilzeitbeschäftigte).

Hinweis

- Beschäftigte mit Schwerbehinderung können verlangen, **von Mehrarbeit freigestellt** zu werden.
- Für Beamte gelten die Regelungen der landesspezifischen Arbeitszeitverordnungen (AZVO).



Umschulung und Weiterbildung (1)

Definition

Hinweis

Umschulung = Qualifizierung für einen **neuen Beruf**, wenn der derzeitige Beruf aufgrund der Behinderung nicht mehr ausgeübt werden kann.

Möglichkeit der Kostenübernahme durch Rehaträger

Weiterbildung = Anpassung der Qualifikation, um das **Beschäftigungsverhältnis** zu **sichern**.

*Kann durch Integrationsamt gefördert werden
(wenn behinderungsbedingt erforderlich)*



Umschulung und Weiterbildung (2)

Beschäftigte mit Schwerbehinderung ...

- sind bei **internen Fortbildungsmaßnahmen** bevorzugt zu berücksichtigen.
- Bei **externen Maßnahmen** soll ihnen die **Teilnahme erleichtert** werden.



Pause 10 Min

- Kurze Pause
- Wir sehen uns in 10 Minuten wieder.
- Holen Sie sich etwas Gutes zu trinken, schnappen frische Luft oder bewegen sich etwas.
- Sollten Fragen aufkommen, stellen Sie diese gerne direkt, wenn es gleich weitergeht.



Konfliktsituation

„Meine Führungskraft beachtet nicht, dass ich nicht mehr schwer heben darf.“ (Beate Krüger)

Arbeitsform:	3 Breakout-Gruppen
Arbeitszeit:	5 Minuten
Ergebnissicherung:	Whiteboard, Präsentation und Besprechung



Übersicht Tag 2

Vormittag

09:00 – 12:30 Uhr

- Behinderung & Ausweis ✓
- Nachteilsausgleiche ✓
- Arbeitsleben 1:
Sorgen und Bedenken ✓

Nachmittag

13:30 – 16:00 Uhr

- Arbeitsleben 2:
Ansprüche und Erwartungen ✓
- Arbeitsleben 3:
Mitteilung der Schwerbehinderung ✓
- Verschlechterung des
Gesundheitszustands ✓



Session Timeline

Tätigkeitsfeld 1



Sich etablieren
und organisieren
Tag 1

Tätigkeitsfeld 2



Menschen mit Schwer-
behinderung beraten
Tag 2

Tätigkeitsfeld 3



Gespräche mit dem
Arbeitgeber
Tag 3

Tätigkeitsfeld 4



Mitwirken bei
Personalentscheidungen
Tag 3

Feedback Tag 2

Wir freuen uns über ein kurzes Feedback:

- Wie fanden Sie den heutigen Seminartag insgesamt?
- War der Praxisbezug ausreichend?
- Wurden Ihre Fragen zu den heutigen Themen beantwortet?
- Was wünschen Sie sich für den nächsten Seminartag?



Auf Wiedersehen

- Schön, dass Sie dabei waren.
- Wir sehen uns morgen um 9:00 Uhr wieder.
- Wir wünschen Ihnen einen schönen Nachmittag!





Herzlich willkommen

zum Grundkurs für Schwerbehindertenvertretungen

Live-Online-Seminar // Es begrüßt Sie [Vorname Name]

Session Timeline

Tätigkeitsfeld 1



Sich etablieren
und organisieren
Tag 1

Tätigkeitsfeld 2



Menschen mit Schwer-
behinderung beraten
Tag 2

Tätigkeitsfeld 3



Gespräche mit dem
Arbeitgeber
Tag 3

Tätigkeitsfeld 4



Mitwirken bei
Personalentscheidungen
Tag 3

Rückblick Tag 2

Vormittag

09:00 – 12:30 Uhr

- Behinderung & Ausweis ✓
- Nachteilsausgleiche ✓
- Arbeitsleben 1:
Sorgen und Bedenken ✓

Nachmittag

13:30 – 16:00 Uhr

- Arbeitsleben 2:
Ansprüche und Erwartungen ✓
- Arbeitsleben 3:
Mitteilung der Schwerbehinderung ✓
- Verschlechterung des
Gesundheitszustands ✓



Übersicht Tag 3

Vormittag

09:00 – 12:30 Uhr

- Gespräche mit dem Arbeitgeber
 - Argumente zur Beschäftigung von Menschen mit Schwerbehinderung
 - Relevante Rechtsgrundlagen
 - Leistungen für die Beschäftigung von Menschen mit Schwerbehinderung

Nachmittag

13:30 – 16:00 Uhr

- Ideen zur Förderung von Menschen mit Schwerbehinderung
- Mitwirken bei Personalentscheidungen
 - Einstellung
 - Veränderungen des Arbeitsverhältnisses
 - Prävention und Betriebliches Eingliederungsmanagement (BEM)
 - Beendigung des Arbeitsverhältnisses



Tätigkeitsfeld 3

Gespräche mit dem Arbeitgeber



Wie können Sie Vorurteile
gegenüber der Beschäftigung
von Menschen mit
Schwerbehinderung entkräften?

Argumente zur Beschäftigung (1)



Häufige Vorurteile – Gruppe 1

- Menschen mit Schwerbehinderung sind nicht ausreichend belastbar.
- Sie bekommen Zusatzurlaub und sind dadurch teurer.
- Menschen mit Schwerbehinderung sind öfter und länger krank.
- Die besondere Ausstattung der Arbeitsplätze ist so teuer.

Arbeitsform:	Breakout-Gruppen
Arbeitszeit:	5 Minuten
Ergebnissicherung:	Besprechung

Argumente zur Beschäftigung (2)



Häufige Vorurteile – Gruppe 2

- Menschen mit Schwerbehinderung kann man nicht kündigen.
- Sie sind nicht überall einsetzbar.
- Sie haben nicht die erforderliche Qualifikation.
- Bei Problemen stehe ich allein da.

Arbeitsform:	Breakout-Gruppen
Arbeitszeit:	5 Minuten
Ergebnissicherung:	Besprechung



Gespräche mit dem Arbeitgeber

Umfrage Relevante Rechtsgrundlagen

Welche Rechtsgrundlagen sind Ihnen bisher im Rahmen der Tätigkeit als SBV begegnet?

Leistungen der Agentur für Arbeit an Arbeitgeber (SGB II und III)



Leistungen des Integrationsamts an Arbeitgeber (SGB IX und §§ 26/27 SchwbAV)



Zuständige Stellen

Beschreibung/ Aufgaben

Integrationsamt

Fachlich qualifiziertes Personal, das mit den Regelungen zur Teilhabe von Menschen mit Schwerhinderung sowie der Beratung von Arbeitgebern und ihren Bedürfnissen vertraut ist



Unterstützt und berät sowohl Menschen mit (Schwer-)Behinderung als auch Arbeitgeber

Agentur für Arbeit

Arbeitsmarktberatung, unterstützt Arbeitgeber bei der Besetzung von Ausbildungs- und Arbeitsplätzen

Integrationsfachdienst

Unterstützung von Menschen mit Schwerhinderung in Arbeitsmarkt und beruflicher Tätigkeit

EAA

Einheitliche Ansprechstellen für Arbeitgeber informieren, beraten und unterstützen

Pause 10 Min

- Kurze Pause
- Wir sehen uns in 10 Minuten wieder.
- Holen Sie sich etwas Gutes zu trinken, schnappen frische Luft oder bewegen sich etwas.
- Sollten Fragen aufkommen, stellen Sie diese gerne direkt, wenn es gleich weitergeht.



Praxisbeispiele

Liliane Groß
Beate Krüger
Malik Topal





Fallbeispiel Einstellung

Liliane Groß

- 23 Jahre, zurzeit arbeitsuchend
- angeborene Fehlbildung des Unterarms (Dysmelie)
- GdB 50
- Bewerberin für eine Teilzeitstelle in der Kundenbetreuung





Weitere Leistungen prüfen (1)

- Zuschuss zur **Ausbildungsvergütung**/Zuschuss im Anschluss an Aus- oder Weiterbildung (bis zu 12 Monate)
- Zuschuss für **Probebeschäftigung** (max. 3 Monate)
- Finanzielle **Förderung zur Schaffung neuer Arbeits- oder Ausbildungsplätze** für Menschen mit Schwerbehinderung (bei Einstellung von Menschen mit Schwerbehinderung über Pflichtquote hinaus oder nach mehr als 12 Monaten Arbeitslosigkeit)

Weitere Leistungen prüfen (2)



- **Zuschuss für Arbeitshilfen** im Betrieb (wenn für dauerhafte Teilhabe am Arbeitsleben erforderlich und Arbeitgeber nicht verpflichtet, Arbeitshilfen zu übernehmen)
- **Eingliederungszuschuss** zum Arbeitsentgelt (bis zu 24 Monate, für besonders betroffene Menschen mit Schwerbehinderung bis zu 60 Monate)
- **Behinderungsgerechte Einrichtung** von Arbeits- und Ausbildungsplätzen als Zuschuss und/oder Darlehen (wenn Arbeitsstätten behinderungsgerecht gestaltet und unterhalten werden & wenn für betroffene Menschen Teilzeitarbeitsplätze eingerichtet werden)

Weitere Fallbeispiele



Beate Krüger

- 57 Jahre
- Multiple Sklerose
- neu: GdB 60
- nutzt neuerdings einen Rollstuhl, bewegt diesen selbst und kann selbstständig ein- und aussteigen
- häufig erschöpft
- seit ca. 15 Jahren als Sachbearbeiterin im Unternehmen



Malik Topal

- 42 Jahre
- Diabetiker, mit Insulin schwer einstellbar
- GdB 60
- in den letzten Monaten vermehrt in ambulanter und stationärer Behandlung
- seit 7 Jahren im Unternehmen in der Logistikabteilung



Fallbeispiel: Beate Krüger

Gestaltung von Arbeitsplätzen, Arbeitsbedingungen und Arbeitszeit

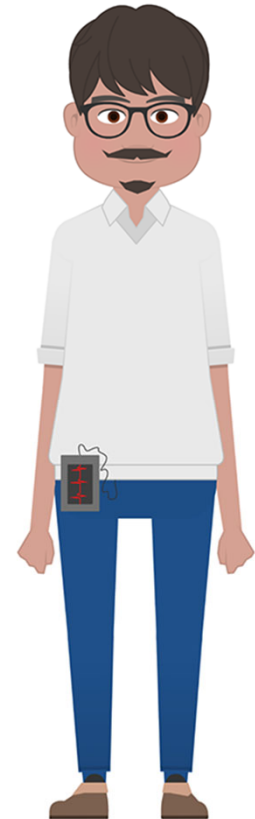
- Der Gesundheitszustand von Beate Krüger hat sich verschlechtert. Die Arbeitsbedingungen müssen angepasst werden.
-
- Wie beraten Sie den Arbeitgeber in diesem Fall?
 - Welche Hilfen sind möglich?



Fallbeispiel: Malik Topal

Vorteile der Beschäftigung

- Der Vorgesetzte von Malik Topal sieht die weitere Beschäftigung von Malik Topal in der Logistikabteilung kritisch.
-
- Wie beraten Sie den Arbeitgeber in diesem Fall?
 - Welche Argumente sprechen dafür, Malik Topal weiter in der Logistikabteilung zu beschäftigen?



Arbeitgeber beraten und informieren



Beraten Sie Ihren Arbeitgeber zur Beschäftigung der Mitarbeitenden

- **Gruppe 1:** Beate Krüger
- **Gruppe 2:** Malik Topal

Arbeitsform:

Breakout-Gruppen

Arbeitszeit:

20 Minuten

Ergebnissicherung:

Whiteboard, Präsentation und Besprechung

Pause 10 Min

- Kurze Pause
- Wir sehen uns in 10 Minuten wieder.
- Holen Sie sich etwas Gutes zu trinken, schnappen frische Luft oder bewegen sich etwas.
- Sollten Fragen aufkommen, stellen Sie diese gerne direkt, wenn es gleich weitergeht.



Arbeitsassistenz

Die **Arbeitsassistenz** ist eine Hilfestellung bei der Arbeitsausführung. Die fachlichen Kernaufgaben übernehmen die Beschäftigten weiterhin selbstständig.

Rechtliche Grundlage:

§ 17, Abs. 1a
SchwbAV



„Leistungsarten“:

„(...) Anspruch auf Übernahme der Kosten einer notwendigen Arbeitsassistenz.“

Ideen zur Förderung der Beschäftigung (1)

1. Menschen mit Behinderung in Stellenausschreibungen gezielt ansprechen
2. Kontakt zur Agentur für Arbeit und Jobcentern aufnehmen
3. Ausbildungsplätze für Jugendliche mit Behinderung auf Berufsmessen und Ausbildungsbörsen anbieten
4. Praktikumsplätze für Bewerber mit Schwerbehinderung anbieten
5. Klare Regeln in der Inklusionsvereinbarung treffen



Ideen zur Förderung der Beschäftigung (2)

6. Zur Beschäftigungssicherung bei Schwierigkeiten rechtzeitig gegensteuern
7. Beteiligungsrechte im Betrieblichen Eingliederungsmanagement einfordern
8. Kontakt zu den Beschäftigten mit Schwerbehinderung im Betrieb halten
9. Betriebsinterne Arbeitsgruppen/Steuerkreise initiieren
10. Wissen, Kommunikation und persönliche Begegnungen fördern



Übersicht Tag 3

Vormittag

09:00 – 12:20 Uhr

- Gespräche mit dem Arbeitgeber
 - Argumente zur Beschäftigung von Menschen mit Schwerbehinderung ✓
 - Relevante Rechtsgrundlagen ✓
 - Leistungen für die Beschäftigung von Menschen mit Schwerbehinderung ✓

Nachmittag

13:20 – 16:00 Uhr

- Ideen zur Förderung von Menschen mit Schwerbehinderung ✓
- Mitwirken bei Personalentscheidungen
 - Einstellung
 - Veränderungen des Arbeitsverhältnisses
 - Prävention und Betriebliches Eingliederungsmanagement (BEM)
 - Beendigung des Arbeitsverhältnisses



Mittagspause 60 Min

- Wir sehen uns in 60 Minuten wieder.
- Eine schöne Pause und einen guten Appetit.
- Sollten Fragen aufkommen, stellen Sie diese gerne direkt, wenn es gleich weitergeht.



Willkommen zurück

- Wenn Sie zurück sind, heben Sie bitte virtuell die Hand
- Gibt es Fragen?



Übersicht Tag 3

Vormittag

09:00 – 12:20 Uhr

- Gespräche mit dem Arbeitgeber
 - Argumente zur Beschäftigung von Menschen mit Schwerbehinderung ✓
 - Relevante Rechtsgrundlagen ✓
 - Leistungen für die Beschäftigung von Menschen mit Schwerbehinderung ✓

Nachmittag

13:20 – 16:00 Uhr

- Ideen zur Förderung von Menschen mit Schwerbehinderung ✓
- Mitwirken bei Personalentscheidungen
 - Einstellung
 - Veränderungen des Arbeitsverhältnisses
 - Prävention und Betriebliches Eingliederungsmanagement (BEM)
 - Beendigung des Arbeitsverhältnisses



Session Timeline

Tätigkeitsfeld 1



Sich etablieren
und organisieren
Tag 1

Tätigkeitsfeld 2



Menschen mit Schwer-
behinderung beraten
Tag 2

Tätigkeitsfeld 3



Gespräche mit dem
Arbeitgeber
Tag 3

Tätigkeitsfeld 4



Mitwirken bei
Personalentscheidungen
Tag 3



Tätigkeitsfeld 4

Mitwirken bei Personalentscheidungen



Situationen und Empfehlungen zu Personalentscheidungen (1)

Die SBV wirkt an folgenden Personalentscheidungen mit (Anhörungs- und Informationsrecht):

- Einstellung neuer Beschäftigter
- Veränderung des Arbeitsverhältnisses
- Abmahnung, Beurteilung, Fortbildung
- Beendigung des Arbeitsverhältnisses & Kündigungsschutz

Situationen und Empfehlungen zu Personalentscheidungen (2)

Empfehlenswert/wichtig:

- Teilnahme an Sitzungen von BR/PR
- Beachtung Inklusionsvereinbarung, Zusammenarbeit mit Inklusionsbeauftragten und Personalabteilung und Teilnahme an Sitzungen/Monatsgesprächen
- Gleichbehandlung/Benachteiligungsverbot
- Vorgehen in Abstimmung mit den betroffenen Beschäftigten

Einstellung neuer Beschäftigter

Überraschung am Frühstückstisch:

Sie erfahren zufällig über eine Meldung in der App Ihrer lokalen Tageszeitung, dass Ihr Arbeitgeber plant zu expandieren und 20 neue Arbeitsplätze schaffen will.

- Wie fühlt sich das an?
- Was ist hier schiefgelaufen?
- Was würden Sie im nächsten Schritt tun?

Pause 10 Min

- Kurze Pause
- Wir sehen uns in 10 Minuten wieder.
- Holen Sie sich etwas Gutes zu trinken, schnappen frische Luft oder bewegen sich etwas.
- Sollten Fragen aufkommen, stellen Sie diese gerne direkt, wenn es gleich weitergeht.



Veränderung des Arbeitsverhältnisses (1)

Fall 1

Der Arbeitgeber möchte Alexander Dietzel umsetzen, weil er die Leistungsvorgaben an seinem Arbeitsplatz seit einiger Zeit nicht mehr einhält. Er bittet Sie um Rat.

Zentrale Fragen:

- Welche Ziele verfolgen Sie in Ihrer Rolle als SBV?
- Welche Schritte unternehmen Sie?
- Wie argumentieren Sie?



Arbeitszeit: 10 Minuten

Ergebnissicherung: Whiteboard, Präsentation und Besprechung


Veränderung des Arbeitsverhältnisses (2)

Fall 2

Beate Krüger fallen die tägliche Arbeitsbelastung von 8 Stunden und das zusätzliche Pendeln zum Arbeitsort immer schwerer. Sie möchte ihre Arbeitszeit reduzieren und bittet Sie, den Antrag zu unterstützen.

Zentrale Fragen:

- Welche Ziele verfolgen Sie in Ihrer Rolle als SBV?
- Welche Schritte unternehmen Sie?
- Wie argumentieren Sie?



Arbeitszeit: 10 Minuten

Ergebnissicherung: Whiteboard, Präsentation und Besprechung

Prävention

- **Arbeitgeber** muss bei Schwierigkeiten, die das Arbeitsverhältnis gefährden können, **tätig werden**
- **Schwerbehindertenvertretung**, Betriebsrat/Personalrat sowie Integrationsamt sind **einzuschalten**
- Im Kündigungsschutzverfahren werden **Präventionsmaßnahmen** des Arbeitgebers **berücksichtigt**
- **Rehaträger** müssen darauf hinwirken, den Eintritt einer **Behinderung abzuwenden**



Betriebliches Eingliederungsmanagement (BEM) 1

Rechtsgrundlage

§ 167 Abs. 2 SGB IX



„Sind Beschäftigte **innerhalb eines Jahres länger als sechs Wochen** ununterbrochen oder wiederholt **arbeitsunfähig**,

klärt der Arbeitgeber mit der zuständigen Interessenvertretung im Sinne des § 176, bei schwerbehinderten Menschen außerdem mit der **Schwerbehindertenvertretung**,

mit Zustimmung und Beteiligung der betroffenen Person die **Möglichkeiten, wie die Arbeitsunfähigkeit möglichst überwunden** werden

und mit welchen **Leistungen oder Hilfen erneuter Arbeitsunfähigkeit vorgebeugt**

und der **Arbeitsplatz erhalten** werden kann (betriebliches Eingliederungsmanagement).“

Betriebliches Eingliederungsmanagement (BEM) 2

Gut zu wissen

- BEM gilt für **alle Beschäftigten**
- **Ziel:** Erhaltung des Arbeitsplatzes, Überwindung der Arbeitsunfähigkeit und Vorbeugung neuer AU
- Nach **6 Wochen** ununterbrochener oder wiederholter **Arbeitsunfähigkeit innerhalb eines Jahres**
- **Besonderheit bei Beschäftigten mit Schwerbehinderung:** Zusätzlich zum Betriebsrat ist die SBV in die Wiedereingliederung einzubeziehen (Klärung, Überwachung, Interessenvertretung)
- **Rehaträger** und/oder **Integrationsamt** können einbezogen werden
- Pflicht für den Arbeitgeber, **freiwilliges Angebot für Beschäftigte**

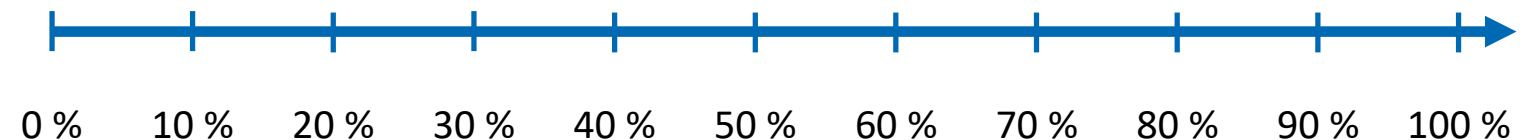


Beendigung des Arbeitsverhältnisses (1)

Kündigung allgemein

Zu wie viel Prozent stimmen Sie folgender Aussage zu?

„Als Mensch mit Schwerbehinderung bin ich nahezu unkündbar!“





Beendigung des Arbeitsverhältnisses (2)

Kündigung bei Krankheit

(Um-)Frage: Richtig oder falsch?

„Als Mensch mit Schwerbehinderung kann mir wegen meiner Krankheit nicht gekündigt werden!“

Kündigung bei Krankheit

- Nicht die Krankheit selbst, aber die **Auswirkungen** können ein **Kündigungsgrund** sein.



Fallbeispiel – Beendigung Arbeitsverhältnis

Der Arbeitgeber möchte einen Beschäftigten mit Schwerbehinderung entlassen

Malik Topal soll aufgrund seiner hohen krankheitsbedingten Fehlzeiten entlassen werden.

- Ist dies Ihrer Meinung nach rechtens?
- Was muss in diesem Fall beachtet werden?



Beendigung von Arbeitsverhältnissen (3)

Mitwirkungsoptionen bei (drohender) Beendigung des Arbeitsverhältnisses

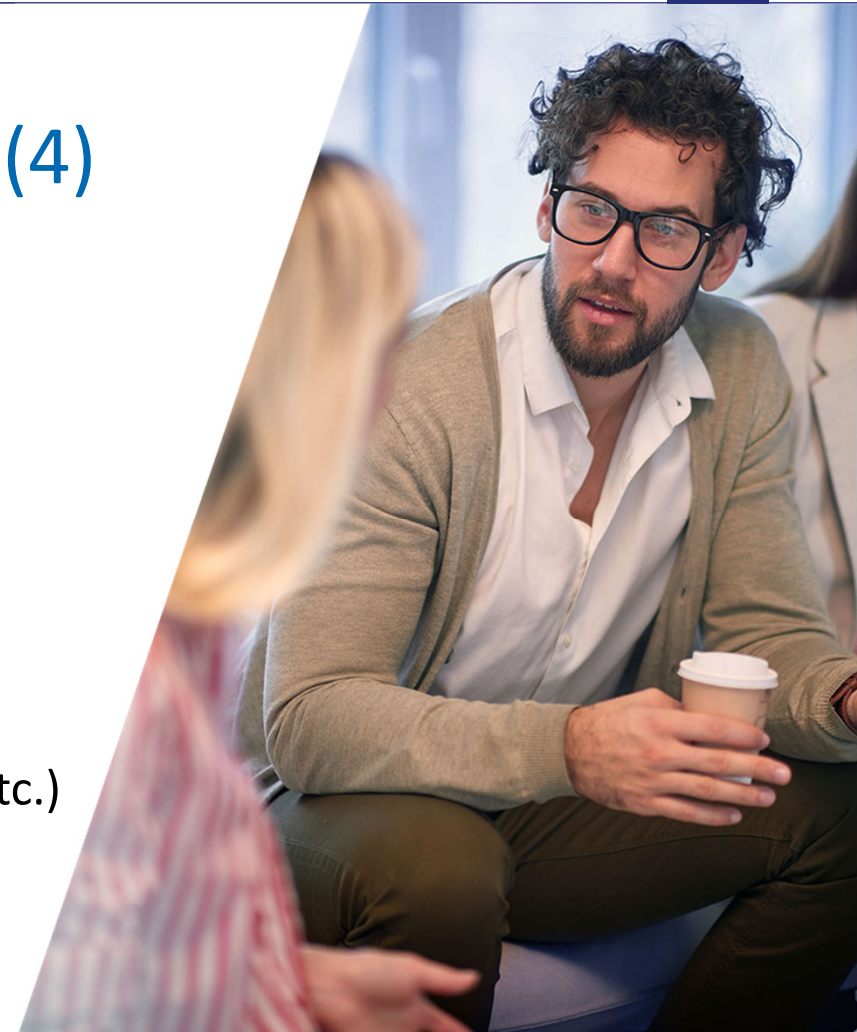
- Prüfung Antrag auf Zustimmung zur Kündigung beim Integrationsamt
- Prüfung präventiver Maßnahmen
- Prüfung Kündigungsgrund
- Prüfung Zusammenhang zwischen Kündigungsgrund und der anerkannten Behinderung
- Prüfung der Möglichkeiten, die Kündigung abzuwenden



Beendigung von Arbeitsverhältnissen (4)

Mitwirkungsoptionen bei (drohender) Beendigung des Arbeitsverhältnisses

- Gespräch mit Personalabteilung und Betriebsrat/Personalrat/Mitarbeitervertretung
- Beratung durch Integrationsamt
- Prüfung alternativer Lösungen zur Fortsetzung des Arbeitsverhältnisses (Arbeitsplatzgestaltung, Umsetzung etc.)
- Anfertigung eigener Stellungnahme
- Kündungsverhandlung



Pause 10 Min

- Kurze Pause
- Wir sehen uns in 10 Minuten wieder.
- Holen Sie sich etwas Gutes zu trinken, schnappen frische Luft oder bewegen sich etwas.
- Sollten Fragen aufkommen, stellen Sie diese gerne direkt, wenn es gleich weitergeht.



Kündigungsschutz – Aufgabe

Allgemeiner Kündigungsschutz

Besonderer Kündigungsschutz

Sofern das Arbeitsverhältnis mindestens 6 Monate besteht

mit Zustimmung des
Integrationsamts

in Betrieben mit mehr als
10 Beschäftigten

Anhörung der betriebl.
Interessenvertretung

Beschäftigte mit
Schwerbehinderung

SGB IX

alle Beschäftigten

unabhängig von der Anzahl
der Beschäftigten

Kündigungsschutzgesetz



Kündigungsschutz – Lösung

Allgemeiner Kündigungsschutz

Kündigungsschutzgesetz

alle Beschäftigten

Besonderer Kündigungsschutz

SGB IX

Beschäftigte mit
Schwerbehinderung

Sofern das Arbeitsverhältnis mindestens 6 Monate besteht

in Betrieben mit mehr als
10 Beschäftigten

unabhängig von der Anzahl
der Beschäftigten

Anhörung der betriebl.
Interessenvertretung

mit Zustimmung des
Integrationsamts



Voraussetzungen und Widerspruch gegen die Kündigung (1)

Der Arbeitgeber ist verpflichtet, die **Schwerbehindertenvertretung am Kündigungsverfahren zu beteiligen!**

Voraussetzungen für die Kündigung eines Menschen mit Schwerbehinderung

Arbeitgeber

Muss Kündigungsabsichten rechtzeitig der Vertrauensperson des Betroffenen mitteilen

Integrationsamt

Muss im Zuge seiner Entscheidungsfindung den Menschen mit Schwerbehinderung anhören

SBV und BR/PR/ Mitarbeitervertretung

Geben Stellungnahme ab



Voraussetzungen und Widerspruch gegen die Kündigung (2)

Innerhalb eines Monats kann gegen die Zustimmung des Integrationsamts **Widerspruch** eingelegt werden (ohne aufschiebende Wirkung)



Praxisbeispiel

Alexander Dietzel

„Mein Chef hat mir einen
Aufhebungsvertrag angeboten.
Ich soll auch eine Abfindung bekommen.

Sollte ich das unterschreiben?“



Aufhebungsvertrag und Abfindung

- Immer **individuell** zu beleuchten mit Agentur für Arbeit
- Empfehlung für Betroffene: **Rechtsberatung** einholen!
- **Anrechnung** der Abfindung möglich
- **Sperrfrist** bei Arbeitslosengeld möglich
- Verzicht auf **Kündigungsschutz**
- **Keine Überprüfung** möglicher Weiterbeschäftigung

Beraten, was möglich ist. **Keine Empfehlung abgeben!**



Übersicht Tag 3

Vormittag

09:00 – 12:20 Uhr

- Gespräche mit dem Arbeitgeber
 - Argumente zur Beschäftigung von Menschen mit Schwerbehinderung ✓
 - Relevante Rechtsgrundlagen ✓
 - Leistungen für die Beschäftigung von Menschen mit Schwerbehinderung ✓

Nachmittag

13:20 – 16:00 Uhr

- Ideen zur Förderung von Menschen mit Schwerbehinderung ✓
- Mitwirken bei Personalentscheidungen
 - Einstellung ✓
 - Veränderungen des Arbeitsverhältnisses ✓
 - Prävention und Betriebliches Eingliederungsmanagement (BEM) ✓
 - Beendigung des Arbeitsverhältnisses ✓



Session Timeline

Tätigkeitsfeld 1



Sich etablieren
und organisieren
Tag 1

Tätigkeitsfeld 2



Menschen mit Schwer-
behinderung beraten
Tag 2

Tätigkeitsfeld 3



Gespräche mit dem
Arbeitgeber
Tag 3

Tätigkeitsfeld 4



Mitwirken bei
Personalentscheidungen
Tag 3

Feedback Tag 3 und gesamtes Seminar

Wir freuen uns über ein kurzes Feedback zu heute:

- Wie fanden Sie den heutigen Seminartag insgesamt?
- War der Praxisbezug ausreichend?
- Wurden Ihre Fragen zu den heutigen Themen beantwortet?

Bitte nehmen Sie auch an unserer Online-Umfrage zum gesamten Seminar teil.





Tipp: bih.de/integrationsaemter/akademie

Ihr Integrationsamt bietet weitere Seminare zu zahlreichen Themen rund um die Beschäftigung von Menschen mit Schwerbehinderung an.

- Grund- und Aufbaukurse als Präsenzseminare
- Selbstlernkurse mit interaktiven und praxisnahen Einheiten
 - SGB IX im Personalmanagement
 - Versammlung der Schwerbehinderten Beschäftigten
 - Inklusionsvereinbarung
 - SBV-Wahl
 - Barrierefreie Arbeitsplatzgestaltung
 - Kirchliches Arbeitsrecht

Auf Wiedersehen

Schön, dass Sie dabei waren.

